

e-educativa
comunidades en red



Manual de Administración
Superadministración

Versión 7.02.03

Índice de Contenidos

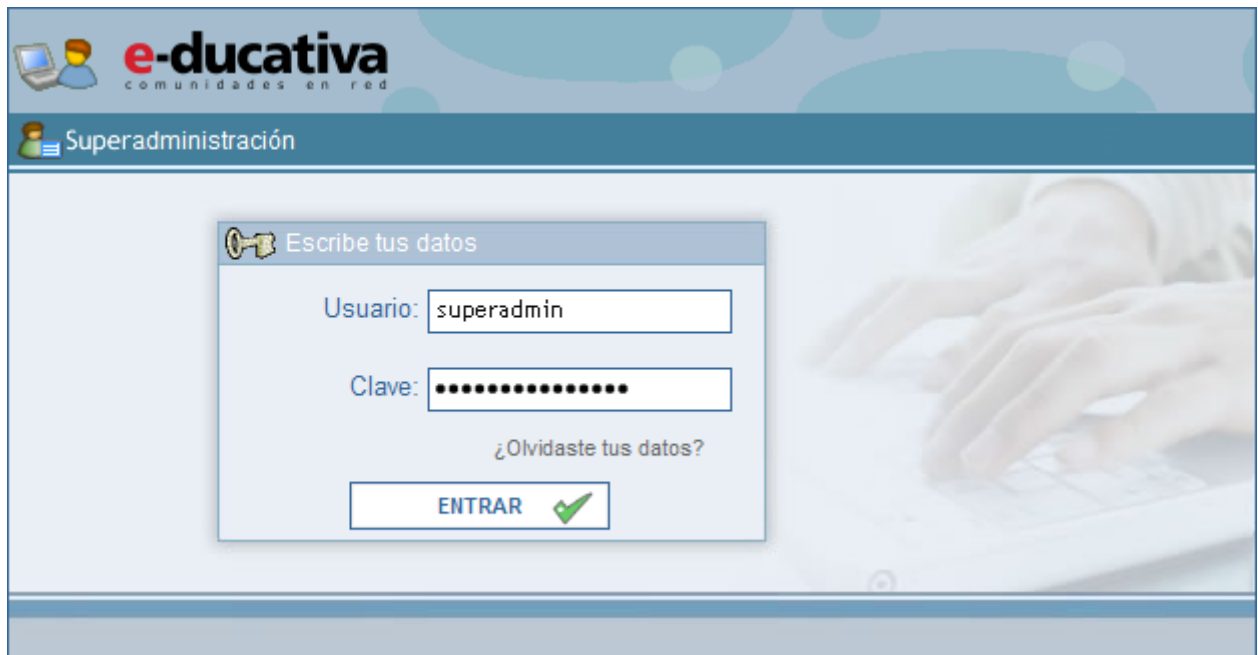
| | |
|-----------------------------------|----------|
| SUPERADMINISTRACIÓN..... | 3 |
| CARACTERÍSTICAS | 3 |
| ADMINISTRACIÓN DE USUARIOS | 4 |
| ADMINISTRACIÓN DE PRODUCTOS | 5 |

Superadministración

Características

La súper administración es una utilidad que permite acceder de manera centralizada y controlada a las distintas aplicaciones de configuración y reportes de la red de centros instalados.

Los usuarios de esta súper administración deberán autenticarse antes de poder acceder a la misma.



Cabe aclarar que la sesión tiene un tiempo de expiración de treinta minutos a partir de la última acción realizada. Es decir, que si transcurren más de treinta minutos durante los cuales no se efectúa ninguna acción, tal como el acceso a un producto o la simple recarga de la página, la sesión expirará y el usuario deberá loguearse nuevamente.

La súper administración permite entonces gestionar las siguientes aplicaciones vinculadas a una red de centros.

- + BI (Business Intelligence)
- + Editor LOM
- + Mapa de centros



Administración de Usuarios

Podrán existir varios usuarios con acceso a la súper administración y a su vez cada uno de ellos podrá tener diferentes niveles de administración respecto a las aplicaciones disponibles y al resto de los usuarios.

Haciendo clic en el nombre del usuario podrá editar los datos del mismo o modificar los productos que administra.

Haciendo clic aquí podrá agregar un nuevo usuario administrador.

| Usuario | Nombre | Puesto | Eliminar |
|------------|-----------------------------|--------|----------|
| superadmin | Administrador Administrador | | |
| educativa | Soporte educativa | | |

Al dar de alta un nuevo usuario se deberán indicar sus datos personales y los productos que el mismo podrá administrar.

Datos del usuario

Id: amonti

Clave: amonti174

Nombre: Andrea

Apellido: Monti

Email: amonti@eee.com

Puesto:

Administra usuarios:

Si activa esta opción el nuevo usuario podrá a su vez administrar los restantes usuarios.

Acceso a productos

Elija los productos que podrá administrar el usuario :

bi

editor_lom

mapa

Aquí deberá indicar los productos que el nuevo usuario podrá administrar.

Modificar

Además, se deberá indicar si el usuario en cuestión podrá administrar a su vez otros usuarios.

Al hacer clic en Agregar el nuevo usuario será dado de alta y se visualizará en la grilla de usuarios existentes.

| Usuario | Nombre | Puesto | Eliminar |
|------------|-----------------------------|---|-------------------|
| superadmin | Administrador Administrador | El usuario súper administrador nunca podrá ser eliminado. | [Icono de basura] |
| amonti | Andrea Monti | | [Icono de basura] |
| educativa | Soporte educativa | | [Icono de basura] |


Administración de Productos

En el caso de no activar ningún producto como administrable por un determinado usuario, cuando este acceda a la súper administración visualizará un mensaje indicativo de que no posee permisos para administrar productos.

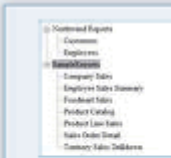
No tiene permisos para administrar productos

Por el contrario, podría pasar que tenga permisos para administrar ciertos productos. En ese caso, al acceder a la súper administración visualizará únicamente los accesos de los productos permitidos.

Usuario que únicamente tiene acceso a la administración de los productos BI y Editor LOM



Bi



Editor_Lom